



LEONORD®



Крупная бытовая техника • Электрические встраиваемые духовые шкафы



Конвекция. Режим работы духовки, при котором встроенный вентилятор активно распределяет горячий воздух по всей камере, обеспечивая равномерную циркуляцию тепла. Конвекция устраняет «холодные зоны», блюдо пропекается одинаково со всех сторон, сокращая время приготовления. Создает хрустящую корочку, сохраняя сочность внутри, и позволяет готовить несколько блюд одновременно на разных уровнях без смешивания запахов.

Дисплей обеспечивает визуализацию и точное управление температурой, временем приготовления, режимом работы и прочими функциями. Такой уровень контроля исключает ошибки настройки и гарантирует идеальный результат.





3-х слойная стеклянная дверь. Современная конструкция из трех листов жаропрочного стекла с воздушными прослойками между ними. Наружное стекло остается прохладным, исключая ожоги при касании. Воздушные камеры минимизируют теплопотери за счет удержания тепла внутри, сокращая тем самым потребление энергии, необходимой для поддержания заданной температуры.

Съемное внутреннее стекло существенно упрощает очистку. Позволяет тщательно вымыть стекло и достать до труднодоступных мест рамы.



Режим "Двойной гриль + конвекция". «Профессиональная корочка». Вентилятор распределяет жар гриля, предотвращая подгорание. Аппетитная корочка без пережаривания внутри для крупного мяса (стейков толстой прожарки, рулька, ребра) птицы и хрустящих продуктов (бекон, овощи-гриль, цельную рыбу).

Кольцевой нагрев. Специальный нагревательный элемент в духовом шкафу для режима конвекции, который благодаря своей форме и расположению непосредственно вокруг вентилятора на задней стенке духовки, максимально эффективно обеспечивает работу системы принудительной конвекции, делая ее быстрее и равномернее.



Режим "Конвекция + верхний и нижний нагрев". Сочетание горячего обдува и обоих нагревательных элементов обеспечивает равномерное распределение тепла. Блюда зарумяниваются снаружи и остаются сочными внутри. Подходит для приготовления множества блюд от сочного мяса до пиццы и пышной выпечки.





Духовой шкаф встраиваемый электрический LEO-45001B / 109600

2000

Вт

Мощность

45

см

Ширина

50

л

Объём

3

Режима
приготовления



Механическое
управление



Двойной гриль




Тройное стекло



Подсветка



Хромированные
направляющие



Духовой шкаф встраиваемый электрический LEO-45002B / 109599

2000

Вт

Мощность

45

см

Ширина


50

л

Объём

6

Режимов
приготовления



Механическое
управление




Двойной гриль



Тройное стекло



Подсветка



Хромированные
направляющие



Конвекция



Таймер



Духовой шкаф встраиваемый электрический **LEO-45002W / 109598**

2000
Вт

Мощность

45
см


Ширина

50
л

Объём

6

Режимов
приготовления



Механическое
управление



Двойной гриль



Тройное стекло



Подсветка



Хромированные
направляющие



Конвекция



Таймер



Духовой шкаф встраиваемый электрический **LEO-60003B / 109597**

2200
Вт

Мощность

60
см


Ширина

63
л

Объём

3

Режима
приготовления



Механическое
управление



Двойной гриль



Двойное стекло



Подсветка



Таймер



Духовой шкаф встраиваемый электрический LEO-60003W / 109596

2200

Вт

Мощность

60

см

Ширина

63

л

Объем

3

Режима
приготовления



Механическое
управление



Двойной гриль



Двойное стекло



Подсветка



Таймер



Духовой шкаф встраиваемый электрический LEO-60004S / 109594

2800

Вт

Мощность

60

см

Ширина

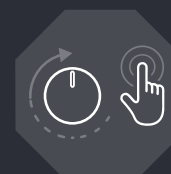
70

л

Объем

8

Режимов
приготовления



Механическое/
электронное
управление




Двойной гриль



Двойное стекло



Подсветка




Хромированные
направляющие



Конвекция



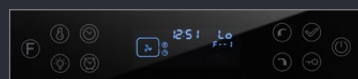
Таймер



Кольцевой нагрев



Дисплей



Дисплей

Духовой шкаф встраиваемый электрический LE0-60005S / 109593

2800
Вт

Мощность

60
см

Ширина

70
л

Объём

10
режимов
/ 8
программ

10 режимов приготовления / 8 автоматических программ приготовления



Электронное управление



Двойной гриль



Двойное стекло



Подсветка



Хромированные направляющие



Конвекция



Таймер



Кольцевой нагрев



Дисплей

Духовой шкаф встраиваемый электрический LE0-60006B / 109595

2800
Вт

Мощность

60
см

Ширина

56
л

Объём

8

Режимов приготовления



Механическое/электронное управление



Двойной гриль



Двойное стекло



Подсветка



Конвекция



Таймер



Кольцевой нагрев

	Духовой шкаф LEO-45001B	Духовой шкаф LEO-45002B	Духовой шкаф LEO-45002W	Духовой шкаф LEO-60003B	Духовой шкаф LEO-60003W	Духовой шкаф LEO-60004S	Духовой шкаф LEO-60005S	Духовой шкаф LEO-60006B
Мощность	2000 Вт	2000 Вт		2200 Вт		2800 Вт	2800 Вт	2800 Вт
Объем духовки	50 л	50 л		63 л		70 л	70 л	56 л
Ширина	45 см	45 см		60 см		60 см	60 см	60 см
Подсветка	+							
Кол-во режимов приготовления	3	6		3		8	10	8
Кол-во автоматических программ	—	—		—		—	8	—
Размораживание	—	—		—		+	+	+
Конвекция	—	+		—		+	+	+
Тип управления	Механический	Механический		Механический		Механический/электронный	Электронный	Механический/электронный
Дисплей	—	—		—		+	+	+
Таймер	—	2 часа		2 часа		10 часов	6 часов	10 часов
Режимы приготовления	Верхний нагрев + Нижний нагрев Нижний нагрев Двойной гриль	Верхний нагрев + Нижний нагрев Нижний нагрев Гриль Двойной гриль Конвекция + Верхний нагрев + Нижний нагрев Конвекция + Нижний нагрев		Верхний нагрев + Нижний нагрев Нижний нагрев Двойной гриль		Верхний нагрев + Нижний нагрев Нижний нагрев Двойной гриль Двойной гриль + Конвекция Конвекция + Верхний нагрев + Нижний нагрев Конвекция + Коль- цевой нагрев Конвекция + Коль- цевой нагрев + Нижний нагрев Разморозка	Верхний нагрев + Нижний нагрев Конвекция + Верхний нагрев + Нижний нагрев Конвекция + Кольцевой нагрев + Нижний нагрев Конвекция + Коль- цевой нагрев Нижний нагрев Гриль Двойной гриль Двойной гриль + Конвекция Быстрый нагрев Разморозка	Верхний нагрев + Нижний нагрев Конвекция + Верхний нагрев + Нижний нагрев Конвекция+ Кольцевой нагрев + Нижний нагрев Конвекция+ Коль- цевой нагрев Нижний нагрев Двойной гриль Двойной гриль + Конвекция Разморозка
Хромированные направляющие	+	+		—		+	+	—
Утапливаемые ручки управления	—	—		—		+	—	+
Габаритные размеры (В*Ш*Г) мм	595*450*565	595*450*565		595*595*500		595*595*565	595*595*565	595*595*500
Размер ниши (В*Ш*Г) мм	600*430*560	600*430*560		600*560*490		600*560*550	600*560*550	600*560*490
Стекло дверцы	Тройное	Тройное		Двойное		Двойное	Двойное	Двойное
Съемное внутреннее стекло для удобства очистки	+							
Максимальная температура	250 °С							
Шнур питания с вилкой	120 см							
Аксессуары	1 решетка, 1 противень							
Отделка	Черное стекло	Черное стекло	Белое стекло	Черное стекло	Белое стекло	Металл+ стекло	Металл+ стекло	Черное стекло
Напряжение	220-240 В, 50-60 Гц							
Гарантия	2 года							